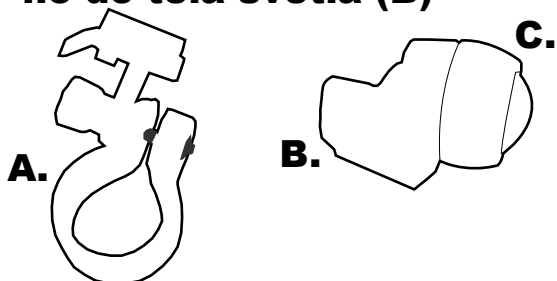



český návod k použití


1. vezmeme držák(A) a vsuneme ho do těla světla (B)



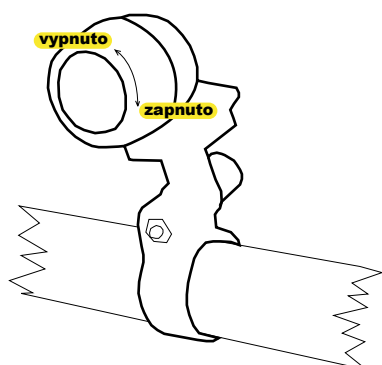
2. rozděláme držák vyšroubováním šroubu



3. vložíme na řidítka a zajistíme šroubem

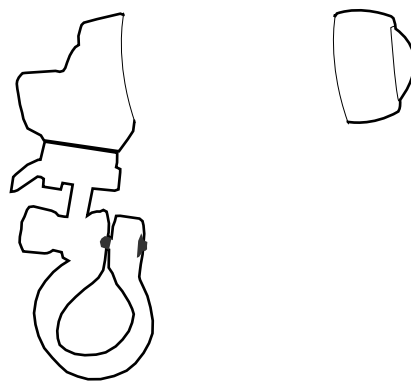


4. otáčením hlavy (C.) do prava zapnete svítilnu, potočením do leva vypnete



výměna baterií:

1. otáčením hlavy (C.) do leva docílíme oddělení těla a hlavy



2. vložíme 2ks baterie typ cr2032 a to tak že menší plocha baterie směřuje do hlavy svítilny

3. poté zašroubujeme hlavu svítilny zpět