

# CE Návod k použití Respirátor KN95 – FFP2 – FFP3

## VAROVÁNÍ

1. Před použitím čtěte návod k použití, ověřte, zda respirátor není poškozený a při nasazování respirátoru na obličej postupujte podle návodu. Nedodržení pokynů může výrazně snížit účinnost respirátoru a zapříčinit vážné poškození zdraví.

## NÁVOD K POUŽITÍ

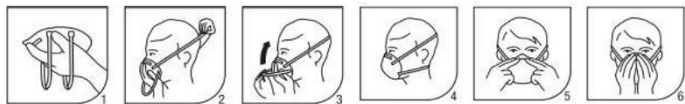
1. Respirátor držte v ruce stejně jako na obrázku: nosní díl uchopte konečky prstů, tak aby popruhy visely kolem zápěstí.
2. Držte respirátor pod branou s nosním dílem nahoru.
3. Horní popruh upevněte kolem hlavy, stejně tak upevněte i spodní popruh pod ušima a masku nasadte.
4. Popruhy nesmí být zkrouceny.
5. Oběma rukama utěsněte mezery kolem nosu, aby maska správně seděla. Utěsněním pouze jednou rukou může být snížena účinnost respirátoru.
6. Před vstupem na pracoviště řádně přezkontrolujte utěsnění masky.

Respirátor je určen pro jednorázové použití, nečistě se, doba použití je závislá na prašné koncentraci na pracovišti a aktivitě uživatele. Respirátor vyměňte okamžitě, když se vám začne dýchat hůře, nebo když dojde k poškození respirátoru.

Respirátor je určen k ochraně uživatele proti vdechování pevných částic a kapalných aerosolů nepřevyšujících 20násobek NPK/PEL (nejvyšší přípustná koncentrace).

Vhodný např. při broušení dřeva, omítky, betonu, cihel, dlaždic, ...

**Skladování a likvidace:** respirátor musí být uchován v suchém a čistém prostředí při teplotách -20 až +40 °C při max. relativní vlhkosti do 80 %. Po použití likvidujte v souladu se zákonem o odpadech, pokud nejsou respirátory znečištěny nebezpečnými látkami, vyhoďte do komunálního odpadu.



Tento výrobek je ve shodě s ustanoveními nařízení vlády č. 21/2003 Sb., přejímacím směrnici Rady 89/686/EHS o sblížování právních předpisů členských států týkajících se osobních ochranných prostředků, ve znění směrnice 93/68/EHS a směrnice Evropského parlamentu a Rady 96/58/ES. Posouzení harmonizovaných norem ochrany EN149:2001+A12009+GB2626-2006.

Dovozce: MG MOTOR s.r.o., Pšenič 376/11, Brno 63900, IČ: 26295806

# CE Návod k použití Respirátor KN95 – FFP2 – FFP3

## VAROVÁNÍ

3. Před použitím čtěte návod k použití, ověřte, zda respirátor není poškozený a při nasazování respirátoru na obličej postupujte podle návodu. Nedodržení pokynů může výrazně snížit účinnost respirátoru a zapříčinit vážné poškození zdraví.

## NÁVOD K POUŽITÍ

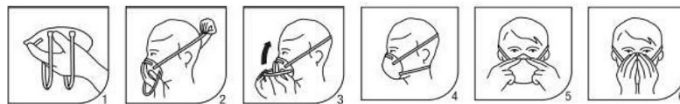
13. Respirátor držte v ruce stejně jako na obrázku: nosní díl uchopte konečky prstů, tak aby popruhy visely kolem zápěstí.
14. Držte respirátor pod branou s nosním dílem nahoru.
15. Horní popruh upevněte kolem hlavy, stejně tak upevněte i spodní popruh pod ušima a masku nasadte.
16. Popruhy nesmí být zkrouceny.
17. Oběma rukama utěsněte mezery kolem nosu, aby maska správně seděla. Utěsněním pouze jednou rukou může být snížena účinnost respirátoru.
18. Před vstupem na pracoviště řádně přezkontrolujte utěsnění masky.

Respirátor je určen pro jednorázové použití, nečistě se, doba použití je závislá na prašné koncentraci na pracovišti a aktivitě uživatele. Respirátor vyměňte okamžitě, když se vám začne dýchat hůře, nebo když dojde k poškození respirátoru.

Respirátor je určen k ochraně uživatele proti vdechování pevných částic a kapalných aerosolů nepřevyšujících 20násobek NPK/PEL (nejvyšší přípustná koncentrace).

Vhodný např. při broušení dřeva, omítky, betonu, cihel, dlaždic, ...

**Skladování a likvidace:** respirátor musí být uchován v suchém a čistém prostředí při teplotách -20 až +40 °C při max. relativní vlhkosti do 80 %. Po použití likvidujte v souladu se zákonem o odpadech, pokud nejsou respirátory znečištěny nebezpečnými látkami, vyhoďte do komunálního odpadu.



Tento výrobek je ve shodě s ustanoveními nařízení vlády č. 21/2003 Sb., přejímacím směrnici Rady 89/686/EHS o sblížování právních předpisů členských států týkajících se osobních ochranných prostředků, ve znění směrnice 93/68/EHS a směrnice Evropského parlamentu a Rady 96/58/ES. Posouzení harmonizovaných norem ochrany EN149:2001+A12009+GB2626-2006.

Dovozce: MG MOTOR s.r.o., Pšenič 376/11, Brno 63900, IČ: 26295806

# CE Návod k použití Respirátor KN95 – FFP2 – FFP3

## VAROVÁNÍ

2. Před použitím čtěte návod k použití, ověřte, zda respirátor není poškozený a při nasazování respirátoru na obličej postupujte podle návodu. Nedodržení pokynů může výrazně snížit účinnost respirátoru a zapříčinit vážné poškození zdraví.

## NÁVOD K POUŽITÍ

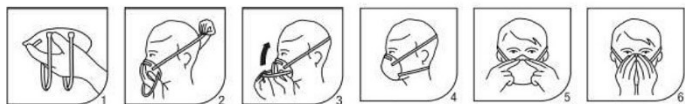
7. Respirátor držte v ruce stejně jako na obrázku: nosní díl uchopte konečky prstů, tak aby popruhy visely kolem zápěstí.
8. Držte respirátor pod branou s nosním dílem nahoru.
9. Horní popruh upevněte kolem hlavy, stejně tak upevněte i spodní popruh pod ušima a masku nasadte.
10. Popruhy nesmí být zkrouceny.
11. Oběma rukama utěsněte mezery kolem nosu, aby maska správně seděla. Utěsněním pouze jednou rukou může být snížena účinnost respirátoru.
12. Před vstupem na pracoviště řádně přezkontrolujte utěsnění masky.

Respirátor je určen pro jednorázové použití, nečistě se, doba použití je závislá na prašné koncentraci na pracovišti a aktivitě uživatele. Respirátor vyměňte okamžitě, když se vám začne dýchat hůře, nebo když dojde k poškození respirátoru.

Respirátor je určen k ochraně uživatele proti vdechování pevných částic a kapalných aerosolů nepřevyšujících 20násobek NPK/PEL (nejvyšší přípustná koncentrace).

Vhodný např. při broušení dřeva, omítky, betonu, cihel, dlaždic, ...

**Skladování a likvidace:** respirátor musí být uchován v suchém a čistém prostředí při teplotách -20 až +40 °C při max. relativní vlhkosti do 80 %. Po použití likvidujte v souladu se zákonem o odpadech, pokud nejsou respirátory znečištěny nebezpečnými látkami, vyhoďte do komunálního odpadu.



Tento výrobek je ve shodě s ustanoveními nařízení vlády č. 21/2003 Sb., přejímacím směrnici Rady 89/686/EHS o sblížování právních předpisů členských států týkajících se osobních ochranných prostředků, ve znění směrnice 93/68/EHS a směrnice Evropského parlamentu a Rady 96/58/ES. Posouzení harmonizovaných norem ochrany EN149:2001+A12009+GB2626-2006.

Dovozce: MG MOTOR s.r.o., Pšenič 376/11, Brno 63900, IČ: 26295806

# CE Návod k použití Respirátor KN95 – FFP2 – FFP3

## VAROVÁNÍ

4. Před použitím čtěte návod k použití, ověřte, zda respirátor není poškozený a při nasazování respirátoru na obličej postupujte podle návodu. Nedodržení pokynů může výrazně snížit účinnost respirátoru a zapříčinit vážné poškození zdraví.

## NÁVOD K POUŽITÍ

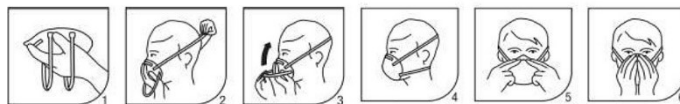
19. Respirátor držte v ruce stejně jako na obrázku: nosní díl uchopte konečky prstů, tak aby popruhy visely kolem zápěstí.
20. Držte respirátor pod branou s nosním dílem nahoru.
21. Horní popruh upevněte kolem hlavy, stejně tak upevněte i spodní popruh pod ušima a masku nasadte.
22. Popruhy nesmí být zkrouceny.
23. Oběma rukama utěsněte mezery kolem nosu, aby maska správně seděla. Utěsněním pouze jednou rukou může být snížena účinnost respirátoru.
24. Před vstupem na pracoviště řádně přezkontrolujte utěsnění masky.

Respirátor je určen pro jednorázové použití, nečistě se, doba použití je závislá na prašné koncentraci na pracovišti a aktivitě uživatele. Respirátor vyměňte okamžitě, když se vám začne dýchat hůře, nebo když dojde k poškození respirátoru.

Respirátor je určen k ochraně uživatele proti vdechování pevných částic a kapalných aerosolů nepřevyšujících 20násobek NPK/PEL (nejvyšší přípustná koncentrace).

Vhodný např. při broušení dřeva, omítky, betonu, cihel, dlaždic, ...

**Skladování a likvidace:** respirátor musí být uchován v suchém a čistém prostředí při teplotách -20 až +40 °C při max. relativní vlhkosti do 80 %. Po použití likvidujte v souladu se zákonem o odpadech, pokud nejsou respirátory znečištěny nebezpečnými látkami, vyhoďte do komunálního odpadu.



Tento výrobek je ve shodě s ustanoveními nařízení vlády č. 21/2003 Sb., přejímacím směrnici Rady 89/686/EHS o sblížování právních předpisů členských států týkajících se osobních ochranných prostředků, ve znění směrnice 93/68/EHS a směrnice Evropského parlamentu a Rady 96/58/ES. Posouzení harmonizovaných norem ochrany EN149:2001+A12009+GB2626-2006.

Dovozce: MG MOTOR s.r.o., Pšenič 376/11, Brno 63900, IČ: 26295806